



NIPPON DUO

Nippon è una panchina con volumi architettonicamente distinti. Ha le gambe saldamente poggiate al terreno e rappresenta la pace stessa. Grazie alla sua semplicità, questa panchina si adatta all'ambiente urbano dando l'impressione di essere integrata in un contesto moderno e discreta, quasi invisibile, in un ambiente molto esigente.

Ma il modo migliore perché la sua affascinante semplicità si noti è posizionarne alcune in fila in un viale, sui margini di una piazza o in un lungomare.



Design by Kersti Lootus



Nippon Duo

CARATTERISTICHE

Design pulito e minimalista senza pretese.

La forma completamente equilibrata rende il costruito forte, stabile e durevole.

La sua semplicità la rende adatta sia per uso esterno che interno.

Una soluzione intelligente che nasconde tutti i componenti di fissaggio e mostra superfici pure.

Qualità Extery senza compromessi: design armonioso, materiali accuratamente selezionati e ingegnerizzazione considerata fino all'ultimo dettaglio.



EXTERY

LEGNO

Le opzioni del legno comprendono il frassino termotrattato e rifinito con doppio strato di olio naturale Osmo Woodstain, il larice siberiano lamellare e il legno tropicale. Quest'ultimo è disponibile in versione naturale o verniciato.



Frassino termotrattato OC-010



Legno tropicale OC-425



Legno tropicale naturale



Larice siberiano OC-706

METALLO

Il telaio in acciaio è realizzato in acciaio zincato a caldo e verniciato a polvere. La galvanizzazione viene eseguita secondo lo standard ISO 1461:2009.

RAL raccomandati dal designer



RAL 7016



RAL 7039



RAL 9005

INSTALLAZIONE

Posizionamento libero

Ancoraggio al pavimento

Ancoraggio al telaio interrato

Marcatura del materiale nel codice prodotto:

a - frassino termotrattato

u - larice

t - legno tropicale

tn - legno tropicale naturale

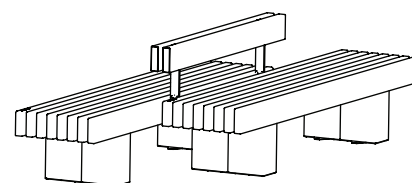
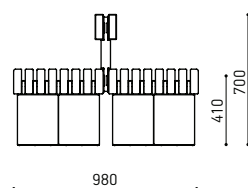
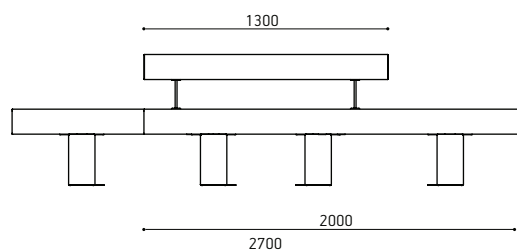
H- gambe estese

Esempio di un codice per pNippon Duo in legno di larice: NIPD270-u

DIMENSIONI

Nippon Duo - NIPD270

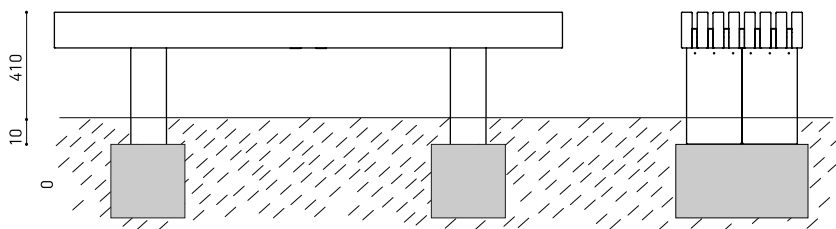
Peso: 147 kg



OPZIONE AGGIUNTIVA

H - Gambe estese. Altezza extra di 100 mm per installazione interrata.
Disponibile per tutte le versioni da banco Nippon.

Le gambe estese sono adatte per l'uso:
- nella necessità di installazione, ad es. sotto i cubblestones
- in paesaggi in pendenza



Marcatura del materiale nel codice prodotto:

a - frassino termotrattato
u - larice
t - legno tropicale
tn - legno tropicale naturale
H- gambe estese

Esempio di un codice per pNippon
Duocon gambe estese e legno di larice:
NIPJ300-03H-u

EXTERY